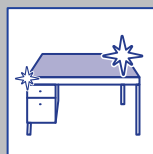



Bezpečný. Jednoduchý. Účinný.

## PROFESIONÁLNE UPRATOVANIE



# Mr. Proper Professional Univerzálny čistiaci prostriedok Lemon 5L

Účinné čistenie všetkých umývateľných  
tvrdých povrchov a podláh

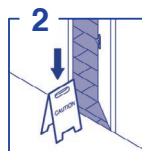
### 🎯 HLAVNÉ VÝHODY

- Odstraňuje odolné nečistoty až o 40 % rýchlejšie v porovnaní s predošlým zložením Mr. Proper Professional.
- Zabezpečuje profesionálnu čistotu a dlhotrvajúci lesk.
- Zanecháva príjemnú sviežu vôňu citrónov.
- Na okamžité použitie alebo riedenie, vhodný na strojové umývanie.
- Účinný pri všetkých stupňoch tvrdosti vody.
- Určený na profesionálne použitie.

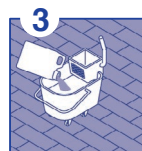
### 🔧 POKYNY NA POUŽITIE



1 Pozametajte alebo povysávajte celú plochu, ktorú sa chystáte čistiť.



2 Použite výstražné označenie „mokrá podlaha“.



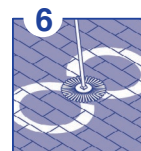
3 Dávkou prípravku nalejte do vedra a pridajte vodu podľa pokynov.



4 Hlavicu mpu vložte do roztoku a pohybom nahor a nadol ju dôkladne namočte.




5 Vložte hlavicu mpu do odstredivky a odstráňte čo najviac tekutiny.



6 Pohybom v tvare osmičky umyte potrebnú plochu.



7 Vodu vo vedre vymeňte vždy, keď sa zašpiní a po každom použití.



8 Po ukončení práce počkajte, kým podlaha úplne vyschne a odstráňte výstražné označenie.

Každá **skúsenosť** sa počíta.™

P&G  
Professional

Bezpečný. Jednoduchý. Účinný.



## PROFESIONÁLNE UPRATOVANIE / MR. PROPER PROFESSIONAL UNIVERZÁLNY ČISTIACI PROSTRIEDOK LEMON 5L

### 🔍 NÁVOD NA POUŽITIE A DÁVKOVANIE

#### Použitie riedeného prostriedku:

- Vedro: Dávka 60 ml (2 vrchnáky alebo 2 dávky pumpičkou) na 5 l vody. Nie je potrebné oplachovať
- Čistiace stroje s dvoma nádržami: Použite max. 60 ml na 5 l vody (2 vrchnáky alebo 2 dávky pumpičkou). Nie je potrebné oplachovať
- Čistiace stroje s jednou nádržou: Zriedte na 0,3 % (1/2 vrchnáka na 5 l vody). Nie je potrebné oplachovať

#### Použitie neriedeného prostriedku:

- Na silné nečistoty použite neriedený prostriedok, nechajte pôsobiť 1 – 2 minúty a opláchnite

### ♻️ UDRŽATELNOSŤ

- Všetky povrchovo aktívne látky sa rýchlo a úplne rozkladajú na neškodné látky, ako sú CO<sub>2</sub> a voda
- Recyklovateľná fľaša, nespôsobuje poškodenie pokožky a koróziu povrchov, neobsahuje bielidlá
- Vyrobené v závode, ktorý využíva 100% obnoviteľné zdroje elektriny, účinný pri nízkej teplote vody

### 📄 TECHNICKÝ OPIS

EAN kód:	8700216250313
Vzhľad:	Farebná tekutina
Vôňa:	Príjemná (parfumovaná)
pH (neriedený):	11.0
Veľkosť:	5 L

### ✅ KDE POUŽÍVAŤ

- Účinný na čistenie podláh, kuchynských pracovných plôch, povrchov v kúpeľniach a iných povrchov v interiéri
- Bezpečný na väčšinu umývateľných keramických povrchov, prírodný kameň, mramor, linoleum

### ❌ KDE NEPOUŽÍVAŤ

- Vyhnite sa dlhšie trvajúcejmu kontaktu s nehrdzavejúcou ocelou, hliníkom, s farebnými a lakovanými povrchmi
- Nepoužívajte na porózne povrchy
- Ak máte pochybnosti, prostriedok najprv otestujte na malej nenápadnej ploche

### ⚠️ BEZPEČNOSTNÉ POKYNY

#### Označenie v súlade s CLP nariadením:

- Spôsobuje vážne podráždenie očí
- Toxický pre vodné organizmy, s dlhodobými účinkami
- Uchovávať mimo dosahu detí



#### Prvá pomoc:

- **PRI VDÝCHNUTÍ:** Ak je dýchanie sťažené, preneste postihnutého na čerstvý vzduch a udržujte ho v pokoji v polohe uľahčujúcej dýchanie. Ak sa necítite dobre, zavolajte TOXIKOLOGICKÉ INFORMAČNÉ CENTRUM/lekára.
  - **PRI KONTAKTE S POKOŽKOU:** Umyte veľkým množstvom vody a mydlom. Nevdychujte aerosóly. Ak sa objaví podráždenie pokožky: VYHLÁDAJTE LEKÁRSKU POMOC/ošetrovanie a prestaňte výrobok používať.
  - **PO ZASIAHNUTÍ OČÍ:** Niekoľko minút ich opatrne vyplachujte vodou. Ak používate kontaktné šošovky a je to možné, odstráňte ich. Pokračujte vo vyplachovaní. Ak podráždenie očí pretrváva: VYHLÁDAJTE LEKÁRSKU POMOC/ošetrovanie.
  - **PO POŽITÍ:** Vypláchnite ústa. NEVYVOLÁVAJTE zvracanie. Okamžite volajte TOXIKOLOGICKÉ INFORMAČNÉ CENTRUM/lekára.
  - Zneškodnite obsah a nádobu v súlade s príslušnými miestnymi nariadeniami o nakladaní s odpadom.
- Karta bezpečnostných údajov určená pre profesionálnych používateľov je dostupná na požiadanie.

Zaistite, aby si pred použitím tohto výrobku vaši zamestnanci prečítali a porozumeli štítok na výrobku, kartu bezpečnostných údajov výrobku a posúdenie chemických rizík v EÚ. Štítok obsahuje návod na použitie a ako na štítku, tak v karte bezpečnostných údajov sú uvedené štandardné vety o nebezpečnosti, pokyny pre bezpečné zaobchádzanie, pokyny pre prvú pomoc a podmienky skladovania. Karty bezpečnostných údajov sú k dispozícii na našich stránkach [www.pgregdoc.com](http://www.pgregdoc.com) alebo vám môžu byť poskytnuté prostredníctvom Vášho distribútora.